


# Design for all

Gemeinsam - Grenzenlos - Gestalten

Netzwerk Allgäu



Fachtagung 27.10.2011

Hochschule Kempten  
University of Applied Sciences

# **Gemeinsame Verkehrsflächen**

**- Nutzbar für Alle -**

Um Design for all umsetzen zu können, muss man die Bedürfnisse der einzelnen Zielgruppen kennen.

Zum Beispiel:

- Mobilitätseinschränkungen
- Seheinschränkungen
- Orientierungseinschränkungen

Was kann das im Alltag sein?



- Bordstein



- Pflaster



- Zugang zum Automat
- Automat



- Treppen


# Grüner Star/Glaukom



# Makula Degeneration



# Grauer Star

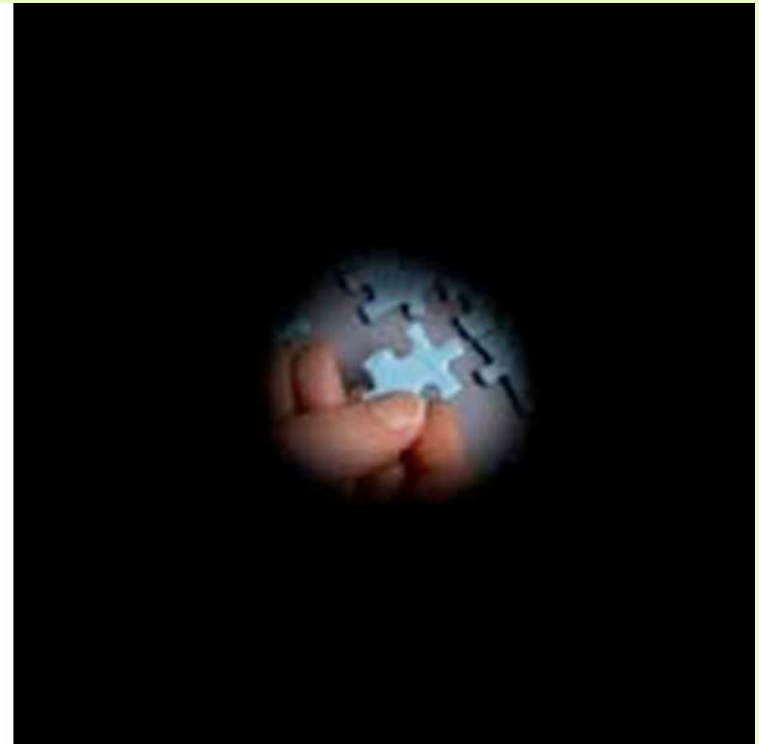


# Diabetische Retinopathie

	Steuernummer	
10	<b>Allgemeine Angaben</b>	
	Steuerpflichtige Person (Stpfl.)	
	Name	
	Vorname	
	Geburtsdatum	Tag    Monat
	Straße und Hausnummer	



# Retinitis Pigmentosa



# **Voraussetzungen für gemeinsame Verkehrsflächen**

**❖ Barrierefreiheit**

**❖ Orientierungssysteme**



- Nullabsenkung

- Baumscheiben  
Stolperfallen vermeiden



- Doppelquerung





- Betonpflaster

- Betonpflaster mit Natursteinvorsatz sandgestrahlt



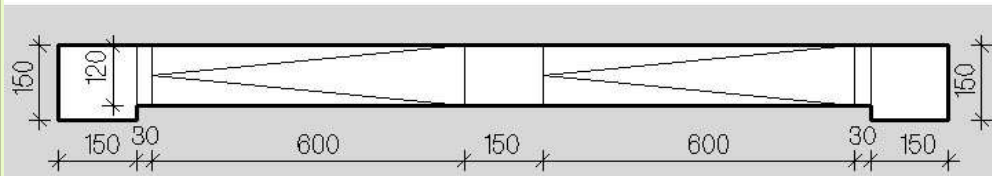
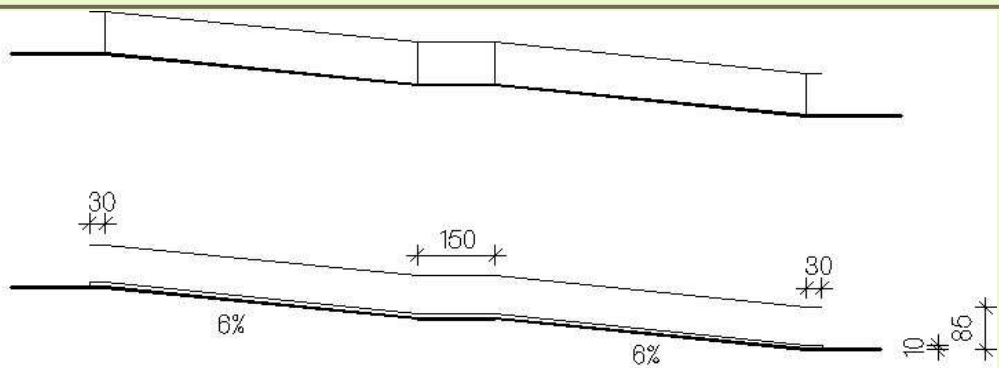
- Granitpflaster gesägt und sandgestrahlt





- Furten





- Rampe

- Aufzug






## Öffentliche Toiletten



# Orientierungssysteme



- Taktile und kontrastreich



- Leitlinien mit Rippen- und Noppenplatten
- Aufmerksamkeitsfelder



- Kontrast

- Kontrastreich und taktil





- Beschilderungen und Orientierungssysteme

- Kontrastreich
- Leicht verständlich
- Große Schrift
- Sprachausgabe



# Beschriftung

- Prisma und Pyramidenschrift
- Braille



A	B	C	D	E	F	G	H
⠠	⠠	⠠	⠠	⠠	⠠	⠠	⠠
I	J	K	L	M	N	O	P
⠠	⠠	⠠	⠠	⠠	⠠	⠠	⠠
Q	R	S	T	U	V	W	X
⠠	⠠	⠠	⠠	⠠	⠠	⠠	⠠
Y	Z	Ä	Ö	Ü	.	!	?
⠠	⠠	⠠	⠠	⠠	⠠	⠠	⠠

- Kontrastreicher Plan mit Braille

# **Vielen Dank für Ihre Aufmerksamkeit**

Waltraud Joa und Lothar Wüstner